

Országos Idegenrendészeti Főigazgatóság



Statisztika

2022

Magyarország által kiállított tartózkodásra jogosító érvényes engedéllyel rendelkezők száma

2022.12.31-i állapot szerint

Státusz megnevezése	2022.12.31-i állapot
BÁH által kiállított bevándorlási engedély	3 865
BÁH által kiállított letelepedési engedély	2 108
Tartózkodási engedély	162 660
Nemzeti tartózkodási engedély	24
Regisztrációs igazolás	161 167
Állandó tartózkodási kártya	12 159
Huzamos tartózkodási kártya	91
Magyar állampolgár harmadik ország állampolgárságával rendelkező családtagja	3 232
EGT állampolgár harmadik ország állampolgárságával rendelkező családtagja	1 047
EK letelepedési engedély	3 123
Nemzeti letelepedési engedély	75 372
Ideiglenes letelepedési engedély	122
Menekültként személyi igazolvánnyal rendelkező*	1 277
Oltalmazottként személyi igazolvánnyal rendelkező*	1 219
Befogadott	1 054
Összesen	428 520

* A Belügyminisztérium Személyi Nyilvántartási és Igazgatási Főosztályának adatai.

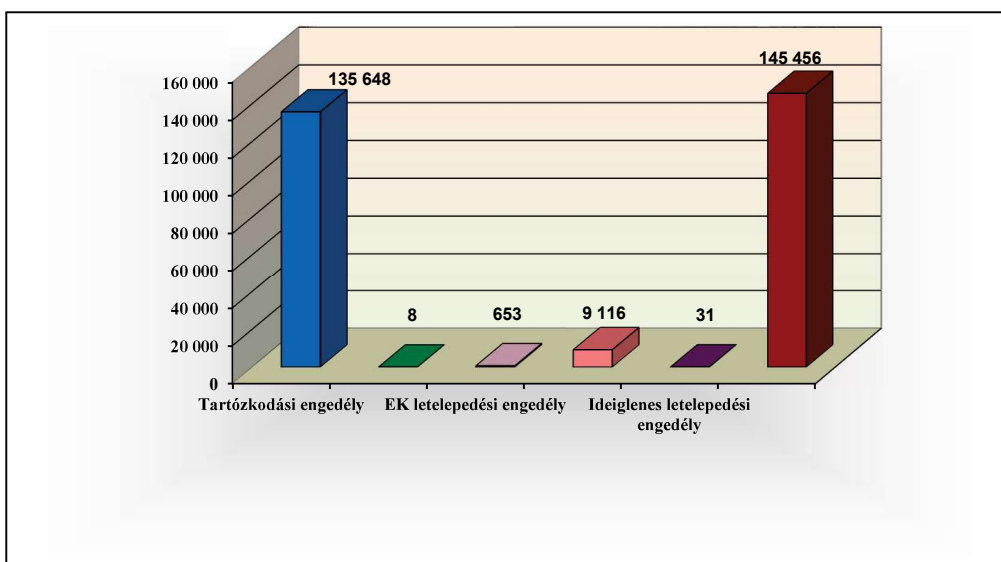
A 2007. évi I. törvény (Szmtv.) alapján benyújtott tartózkodási kérelmek száma

2022. év

Engedélytípusok	Benyújtott kérelmek száma
	2022. év
Regisztrációs igazolás	13 418
Állandó tartózkodási kártya	284
Magyar és EGT állampolgár harmadik ország állampolgárságával rendelkező családtagja részére kiállított tartózkodási kártya	238
Összesen	13 940

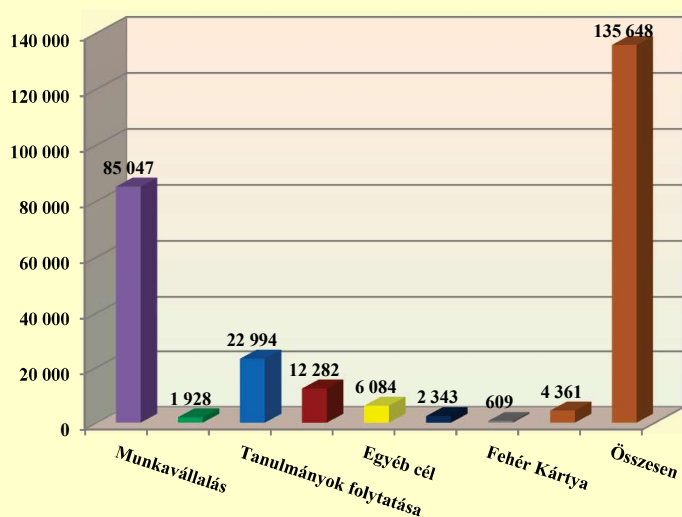
**A 2007. évi II. törvény (Harmtv.) alapján három hónapot meghaladó tartózkodást, illetve letelepedést biztosító kérelmek száma
2022. év**

Státusz megnevezése	Benyújtott kérelmek száma
	2022. év
Tartózkodási engedély	135 648
Nemzeti tartózkodási engedély	8
EK letelepedési engedély	653
Nemzeti letelepedési engedély	9 116
Ideiglenes letelepedési engedély	31
Összesen	145 456



**A Harmtv. alapján tartózkodási jogosultságot kérelmezők számának alakulása
főbb tartózkodási célok szerint
2022. év**

A tartózkodás célja	2022. év
Munkavállalás	85 047
Jövedelemszerzés	1 928
Tanulmányok folytatása	22 994
Családi együttélés	12 282
Egyéb cél	6 084
Vállalaton belüli áthelyezés	2 343
Fehér Kártya	609
További tartózkodási célok	4 361
Összesen	135 648



**Kényszerintézkedési statisztikai adatok
2022. év**

Elrendelt idegenrendészeti kiutasítások száma főbb állampolgárság szerint	
Állampolgárság	2022. év
albán	152
török	85
kínai	37
georgiai	35
ukrán	35
egyéb	456
összesen	800

Bíróság által elrendelt kiutasítások végrehajtásának száma főbb állampolgárság szerint	
Állampolgárság	2022. év
szerb	165
román	122
szír	46
albán	28
szlovák	25
egyéb	292
összesen	678

Idegenrendészeti őrizet elrendelése főbb állampolgárság szerint	
Állampolgárság	2022. év
szír	30
georgiai	14
marokkói	12
török	12
tunéziai	12
egyéb	115
összesen	195

Menekültügyi őrizet elrendelése főbb állampolgárság szerint	
Állampolgárság	2022. év
egyiptomi	2
iráni	2
nigériai	1
pakisztáni	1
tadzsik	1
összesen	7

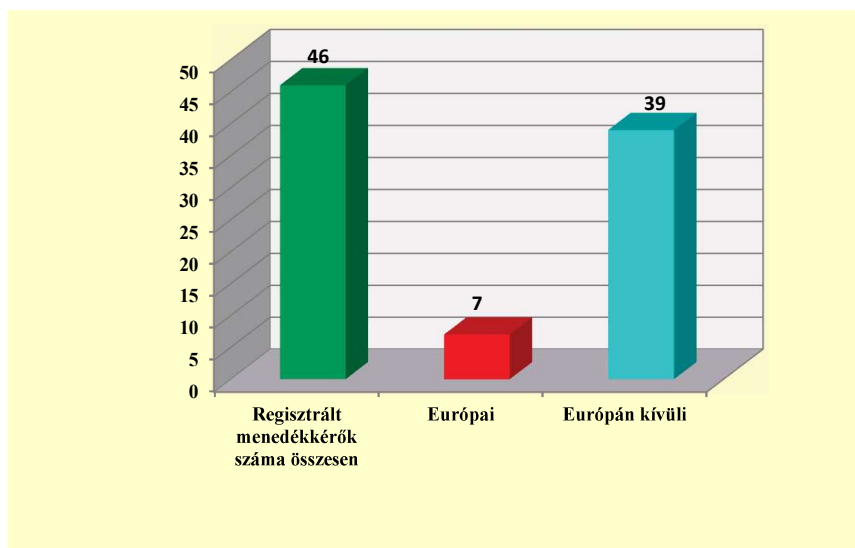
Kijelölt helyen való tartózkodás elrendelése főbb állampolgárság szerint	
Állampolgárság	2022. év
nigériai	81
ukrán	32
szír	10
ghánai	7
kínai	7
egyéb	50
összesen	187

Kitoloncolás főbb állampolgárság szerint	
Állampolgárság	2022. év
albán	127
szerb	111
román	89
török	70
szír	32
egyéb	271
összesen	700

A Magyarországra érkezett menedékkérők számának alakulása

2022. év

2022. év	
Regisztrált menedékkérők száma összesen	46
Európai	7
Európán kívüli	39
Európaiak száma az összes menedékkérő %-ában	15,22%
Európán kívüliek száma az összes menedékkérő %-ában	84,78%



**A menekült vagy oltalmazott jogállásra irányuló kérelmek számának alakulása
főbb állampolgárság szerint
2022. év**

Állampolgárság	2022. év
afgán	13
ismeretlen	7
iráni	4
orosz	4
nigériai	3
egyéb	15
összesen	46

**A menekültügyi hatóság által a menekült vagy oltalmazott jogállásra irányuló
eljárásban meghozott döntések száma
2022. év**

**A menekültügyi hatóság által a menekült vagy oltalmazott jogállásra
irányuló eljárásban meghozott döntések száma**

2022. év

menekültként elismerés	10
oltalmazottként elismerés	20
befogadottkénti elismerés	0
elutasítás	8
megszüntetés	5

Menedékes statisztikai adatok
2022.02.24. -2022.12.31.

Benyújtott kérelmek száma	Elbírált kérelmek száma		
	elismerések	elutasítások száma	
		összesen	ebből: befogadottak
33 273	29 847	1 157	923

ZÁRADÉK

A dokumentum elektronikus aláírással hitelesített

