

# Bevándorlási és Menekültügyi Hivatal



## Statisztikák

2017. év

**Bevándorolt, letelepedett és három hónapot meghaladó tartózkodók száma  
2017. december 31-i állapot szerint**

<b>Státusz megnevezése</b>	<b>2017.12.31-i állapot</b>
BMH által kiállított bevándorlási engedély	4 693
BMH által kiállított letelepedési engedély	2 295
Tartózkodási engedély	63 322
Nemzeti tartózkodási engedély	77
Regisztrációs igazolás	115 322
Állandó tartózkodási kártya	17 780
Magyar állampolgár harmadik ország állampolgárságával rendelkező családtagja	5 541
EGT állampolgár harmadik ország állampolgárságával rendelkező családtagja	743
EK letelepedési engedély	692
Nemzeti letelepedési engedély	28 865
Ideiglenes letelepedési engedély	17
Menekültként személyi igazolvánnyal rendelkező*	1 781
Oltalmazottként személyi igazolvánnyal rendelkező*	1 774
Befogadott	61
<b>összesen</b>	<b>242 963</b>

\* Belügyminisztérium Személyi Nyilvántartási és Igazgatási Főosztály Operatív Szolgáltatási Osztály adatai

**A 2007. évi I. (Szmtv) és a 2007. évi II. törvény (Harmtv.) alapján  
kérelmezett engedélyek száma, döntés szerint  
2017**

**A 2007. évi I. törvény (Szmtv.) alapján benyújtott tartózkodási kérelmek száma, döntés szerint**

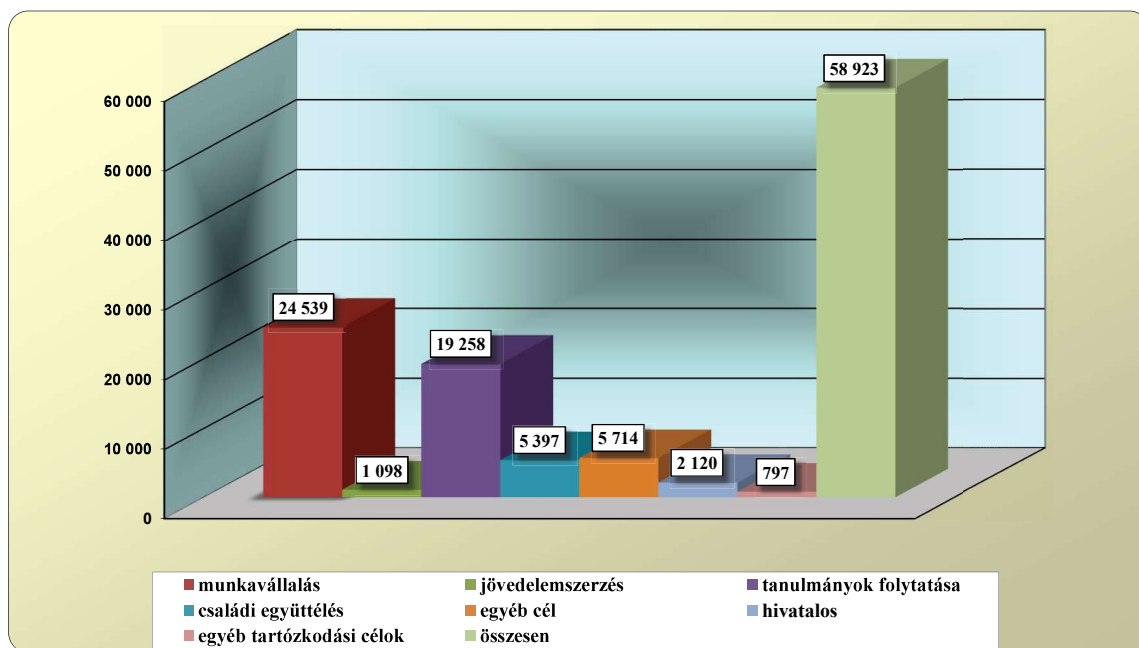
Státusz megnevezése	Benyújtott kérelmek száma 2017	Elbírált kérelmek száma	
		Engedélyezett 2017	Elutasított 2017
Regisztrációs igazolás	14 396	14 143	0
Állandó tartózkodási kártya	1 919	1 553	45
EGT állampolgár harmadik ország állampolgárságával rendelkező családtagja	224	175	3
Magyar állampolgár harmadik ország állampolgárságával rendelkező családtagja	1 617	1 098	131
<b>Összesen</b>	<b>18 156</b>	<b>16 969</b>	<b>179</b>

**A 2007. évi II. törvény (Harmtv.) alapján három hónapot meghaladó tartózkodást illetve letelepedést  
biztosító kérelmek száma, döntés szerint**

Státusz megnevezése	Benyújtott kérelmek száma 2017	Elbírált kérelmek száma	
		Engedélyezett 2017	Elutasított 2017
Tartózkodási engedély	58 923	44 626	3 016
Nemzeti tartózkodási engedély	5	5	0
EK letelepedési engedély	163	35	39
Nemzeti letelepedési engedély	8 123	6 980	249
Ídeiglenes letelepedési engedély	20	6	9
<b>Összesen</b>	<b>67 234</b>	<b>51 652</b>	<b>3 313</b>

**A Harmtv. alapján tartózkodási engedélyt kérelmezők számának alakulása  
főbb tartózkodási célok szerint  
2017**

A tartózkodás célja	2017
munkavállalás	24 539
jövedelemszerzés	1 098
tanulmányok folytatása	19 258
családi együttélés	5 397
egyéb cél	5 714
hivatalos	2 120
egyéb tartózkodási célok	797
<b>összesen</b>	<b>58 923</b>



**Kényszerintézkedési statisztikai adatok  
2017**

<b>Elrendelt idegenrendészeti kiutasítások száma főbb állampolgárság szerint</b>	
Állampolgárság	2017
ukrán	83
kínai	76
nigériai	46
szerb	46
iráni	35
egyéb	392
<b>összesen</b>	<b>678</b>

<b>Bíróság által elrendelt kiutasítások végrehajtásának száma főbb állampolgárság szerint</b>	
Állampolgárság	2017
ukrán	69
szerb	59
román	50
vietnámi	16
pakisztáni	14
egyéb	171
<b>összesen</b>	<b>379</b>

<b>Idegenrendészeti őrizet elrendelése főbb állampolgárság szerint</b>	
Állampolgárság	2017
pakisztáni	68
iraki	55
algériai	51
nigériai	32
afgán	28
egyéb	221
<b>összesen</b>	<b>455</b>

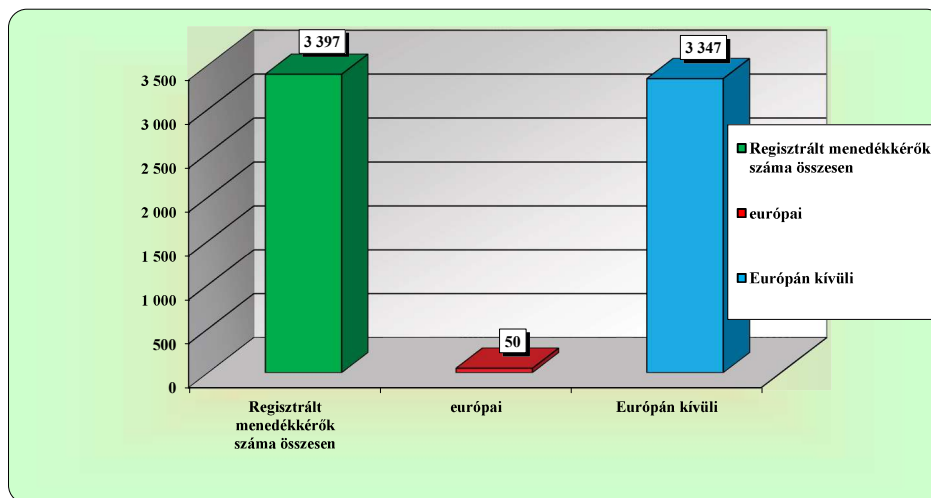
<b>Kijelölt helyen való tartózkodás elrendelése főbb állampolgárság szerint</b>	
Állampolgárság	2017
iraki	128
afgán	76
algériai	37
marokkói	20
szíriai	15
egyéb	112
<b>összesen</b>	<b>388</b>

<b>Kitoloncolás főbb állampolgárság szerint</b>	
Állampolgárság	2017
pakisztáni	66
szerb	54
algériai	52
nigériai	34
marokkói	26
egyéb	236
<b>összesen</b>	<b>468</b>

A Magyarországra érkezett menedékkérők számának alakulása

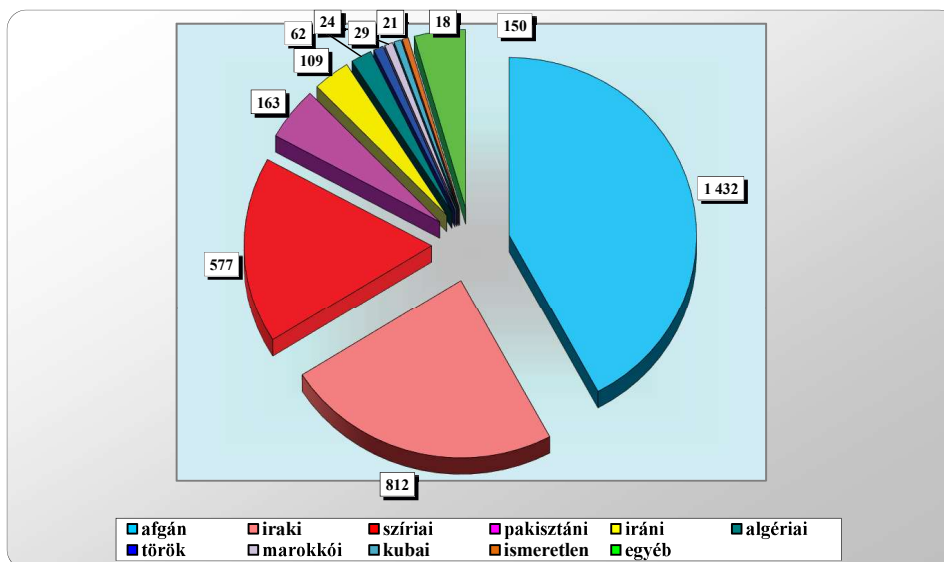
2017

Magyarországra érkezett menedékkérők számának alakulása 2017	
Regisztrált menedékkérők száma összesen	3 397
európai	50
Európán kívüli	3 347
Európaiak száma az összes menedékkérő %-ában	1,53%
Európán kívüliek száma az összes menedékkérő %-ában	98,47%



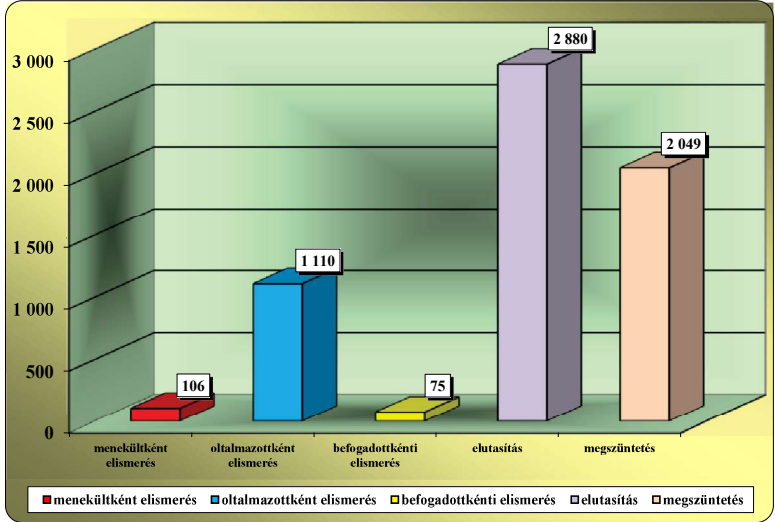
**Menedékjog iránti kérelmek számának alakulása I.  
főbb állampolgárság szerint  
2017**

Állampolgárság	2017
afgán	1 432
iraki	812
szíriai	577
pakisztáni	163
iráni	109
algériai	62
török	24
marokkói	29
kubai	21
ismeretlen	18
egyéb	150
<b>összesen</b>	<b>3 397</b>



**Menekültügyi hatóság által meghozott döntések  
2017**

A menekültügyi hatóság által meghozott döntések	
2017	
menekültként elismerés	106
oltalmazottként elismerés	1 110
befogadottkénti elismerés	75
elutasítás	2 880
megszüntetés	2 049





**Menekültügyi hatóság által nemzetközi védelemben részesítettek és a visszaküldés tilalmának önálló megállapítása főbb állampolgárság szerint  
2017**

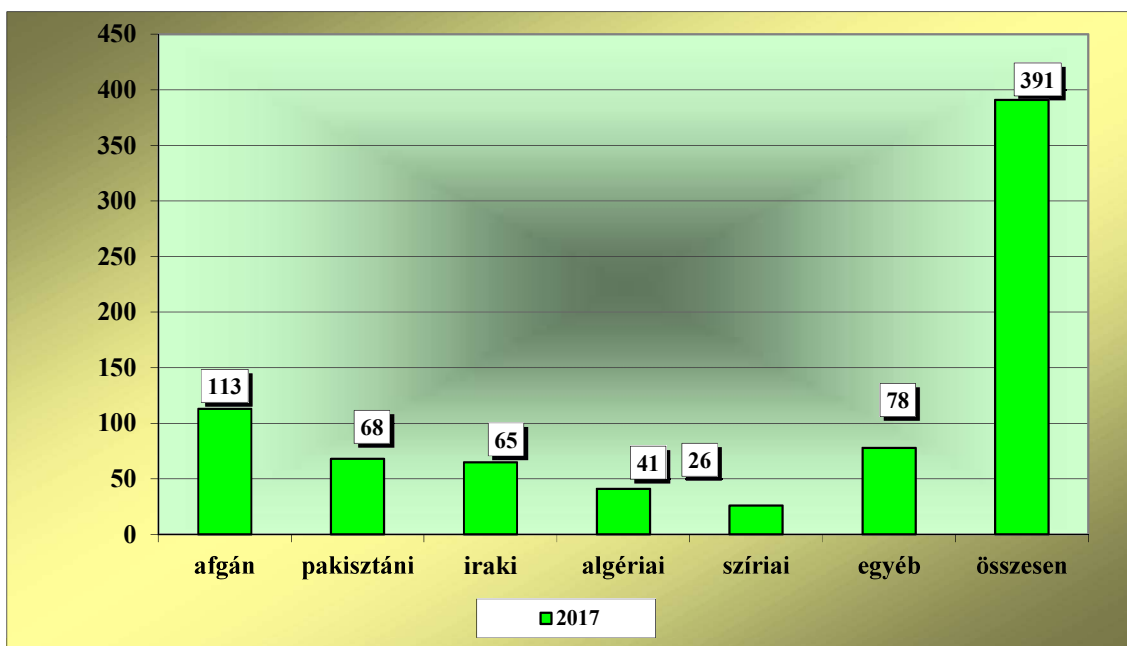
<b>A menekültügyi hatóság által menekültként elismert személyek számának alakulása</b>	
<b>Állampolgárság</b>	<b>2017</b>
iráni	30
afgán	20
iraki	10
pakisztáni	10
szíriai	10
egyéb	26
<b>összesen</b>	<b>106</b>

<b>A menekültügyi hatóság által oltalmazottként elismert személyek számának alakulása</b>	
<b>Állampolgárság</b>	<b>2017</b>
afgán	509
szíriai	374
iraki	168
ismeretlen	13
szomáliai	11
egyéb	35
<b>összesen</b>	<b>1110</b>

<b>A menekültügyi hatóság által befogadottként elismert személyek számának alakulása</b>	
<b>Állampolgárság</b>	<b>2017</b>
afgán	52
iraki	10
grúz	5
iráni	2
szíriai	2
egyéb	4
<b>összesen</b>	<b>75</b>

**Menekültügyi őrizet elrendelések száma főbb állampolgárságoként  
2017**

<b>Menekültügyi őrizet elrendelése</b>	
<b>Állampolgárság</b>	<b>2017</b>
afgán	113
pakisztáni	68
iraki	65
algériai	41
szíriai	26
egyéb	78
<b>összesen</b>	<b>391</b>



ZÁRADÉK

A dokumentum elektronikus aláírással hitelesített

