

Bevándorlási és Állampolgársági Hivatal



Statisztikák

2015 - 2016

**Bevándorolt, letelepedett és három hónapot meghaladó tartózkodók száma
2016. december 31-i állapot szerint**

Státusz megnevezése	2016.12.31-i állapot
BÁH által kiállított bevándorlási engedély	4 893
BÁH által kiállított letelepedési engedély	2 515
Tartózkodási engedély	54 814
Nemzeti tartózkodási engedély	135
Regisztrációs igazolás	107 633
Állandó tartózkodási kártya	17 953
Magyar állampolgár harmadik ország állampolgárságával rendelkező családtagja	5 315
EGT állampolgár harmadik ország állampolgárságával rendelkező családtagja	675
EK letelepedési engedély	653
Nemzeti letelepedési engedély	18 154
Ideiglenes letelepedési engedély	11
Menekültként személyi igazolvánnyal rendelkező*	1 833
Oltalmazottként személyi igazolvánnyal rendelkező*	1 540
Befogadott	48
összesen	216 172

* KEKKH adatai

* KEKKH adatai szerint

** 2001. évi XXXIX. tv. alapján

A 2007. évi I. törvény (Szmtv.) alapján benyújtott tartózkodási kérelmek száma

2015 - 2016.

Státusz megnevezése	Benyújtott kérelmek száma			
	2015	2016	Változás	Változás %-ban
Regisztrációs igazolás	14 070	13 896	-174	-1,24%
Állandó tartózkodási kártya	1 614	1 406	-208	-12,89%
EGT állampolgár harmadik ország állampolgárságával rendelkező családtagja	196	184	-12	-6,12%
Magyar állampolgár harmadik ország állampolgárságával rendelkező családtagja	1 628	1 783	155	9,52%
Összesen:	17 508	17 269	-239	-1,37%

A 2007. évi I. törvény (Szmtv.) alapján benyújtott tartózkodási kérelmek száma, döntés szerint

Státusz megnevezése	Benyújtott kérelmek száma		Elbírált kérelmek száma			
			Engedélyezett		Elutasított	
	2015	2016	2015	2016	2015	2016
Regisztrációs igazolás	14 070	13 896	13 776	13 639	0	1
Állandó tartózkodási kártya	1 614	1 406	1 364	1 142	44	48
EGT állampolgár harmadik ország állampolgárságával rendelkező családtagja	196	184	151	129	7	10
Magyar állampolgár harmadik ország állampolgárságával rendelkező családtagja	1 628	1 783	995	1 175	189	197
Összesen	17 508	17 269	16 286	16 085	240	256

**A 2007. évi II. törvény (Harmtv.) alapján három hónapot meghaladó tartózkodást, illetve letelepedést biztosító kérelmek száma
2015 - 2016.**

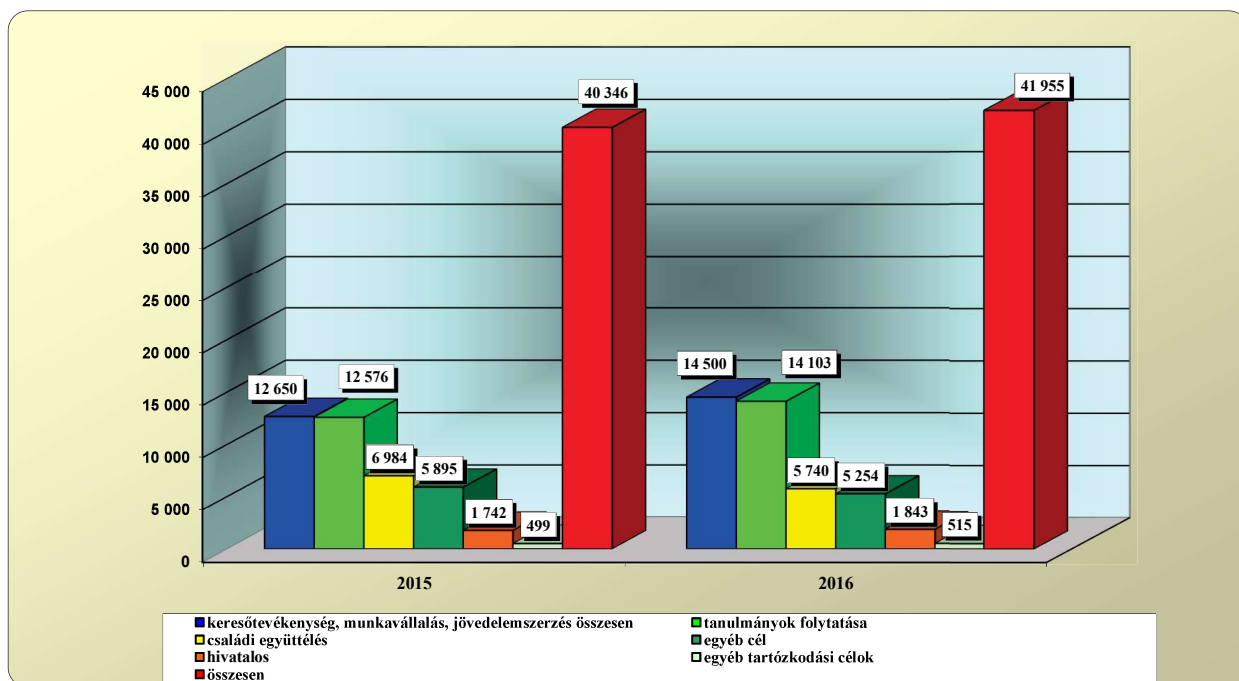
Státusz megnevezése	Benyújtott kérelmek száma			
	2015	2016	Változás	Változás %-ban
Tartózkodási engedély	40 346	41 955	1 609	3,99%
Nemzeti tartózkodási engedély	14	2	-12	-85,71%
EK letelepedési engedély	162	137	-25	-15,43%
Nemzeti letelepedési engedély	5 797	9 015	3 218	55,51%
Ideiglenes letelepedési engedély	9	8	-1	100,00%
Összesen	46 328	51 117	4 789	10,34%

A 2007. évi II. törvény (Harmtv.) alapján három hónapot meghaladó tartózkodást, illetve letelepedést biztosító kérelmek száma, döntés szerint

Státusz megnevezése	Benyújtott kérelmek száma		Engedélyezett		Elutasított	
	2015	2016	2015	2016	2015	2016
Tartózkodási engedély	40 346	41 955	30 633	32 721	1 523	2 384
Nemzeti tartózkodási engedély	14	2	11	2	0	0
EK letelepedési engedély	162	137	59	46	22	42
Nemzeti letelepedési engedély	5 797	9 015	3 341	4 947	75	193
Ideiglenes letelepedési engedély	9	8	4	2	0	2
Összesen	46 328	51 117	34 048	37 718	1 620	2 621

**A Harmtv. alapján tartózkodási engedélyt kérelmezők számának alakulása
főbb tartózkodási célok szerint
2015 - 2016.**

A tartózkodás célja	2015	Összes kérelem %-ban	2016	Összes kérelem %-ban	Változás	Változás %-ban
keresőtevékenység, munkavállalás, jövedelemszerzés összesen	12 650	31,35%	14 500	34,56%	1 850	14,62%
tanulmányok folytatása	12 576	31,17%	14 103	33,61%	1 527	12,14%
családi együttélés	6 984	17,31%	5 740	13,68%	-1 244	-17,81%
egyéb cél	5 895	14,61%	5 254	12,52%	-641	-10,87%
hivatalos	1 742	4,32%	1 843	4,39%	101	5,80%
egyéb tartózkodási célok	499	1,24%	515	1,23%	16	3,21%
összesen	40 346	100,00%	41 955	100,00%	1 609	3,99%



**Kényszerintézkedési statisztikai adatok I.
2015 - 2016.**

Elrendelt idegenrendészeti kiutasítások száma főbb állampolgárság szerint						
Állampolgárság	2015	Összes eset %-ban	2016	Összes eset %- ban	Változás	Változás %-ban
ukrán	44	2,84%	67	8,90%	23	52,27%
algériai	18	1,16%	56	7,44%	38	211,11%
török	47	3,03%	50	6,64%	3	6,38%
koszovói	322	20,77%	47	6,24%	-275	-85,40%
afgán	118	7,61%	46	6,11%	-72	-61,02%
szíriai	456	29,42%	8	1,06%	-448	-98,25%
egyéb	545	35,16%	479	63,61%	-66	-12,11%
összesen	1 550	100,00%	753	100,00%	-797	-51,42%

Bíróság által elrendelt kiutasítások végrehajtásának száma főbb állampolgárság szerint						
Állampolgárság	2015	Összes eset %-ban	2016	Összes eset %- ban	Változás	Változás %-ban
pakisztáni	28	2,66%	431	17,10%	403	1439,29%
afgán	123	11,68%	381	15,11%	258	209,76%
koszovói	127	12,06%	214	8,49%	87	68,50%
iráni	6	0,57%	206	8,17%	200	3333,33%
marokkói	0	0,00%	185	7,34%	185	100,00%
egyéb	769	73,03%	1104	43,79%	335	43,56%
összesen	1053	100,00%	2521	100,00%	1468	139,41%

**Kényszerintézkedési statisztikai adatok II.
2015 - 2016.**

Idegenrendészeti őrizet elrendelése főbb állampolgárság szerint						
Állampolgárság	2015	Összes eset %-ban	2016	Összes eset %-ban	Változás	Változás %- ban
marokkói	8	0,52%	199	18,55%	191	2387,50%
algériai	24	1,55%	179	16,68%	155	645,83%
pakisztáni	70	4,53%	117	10,90%	47	67,14%
afgán	271	17,54%	83	7,74%	-188	-69,37%
koszovói	245	15,86%	51	4,75%	-194	-79,18%
szíriai	452	29,26%	23	2,14%	-429	-94,91%
egyéb	339	21,94%	421	39,24%	82	24,19%
összesen	1 545	100,00%	1 073	100,00%	-472	-30,55%

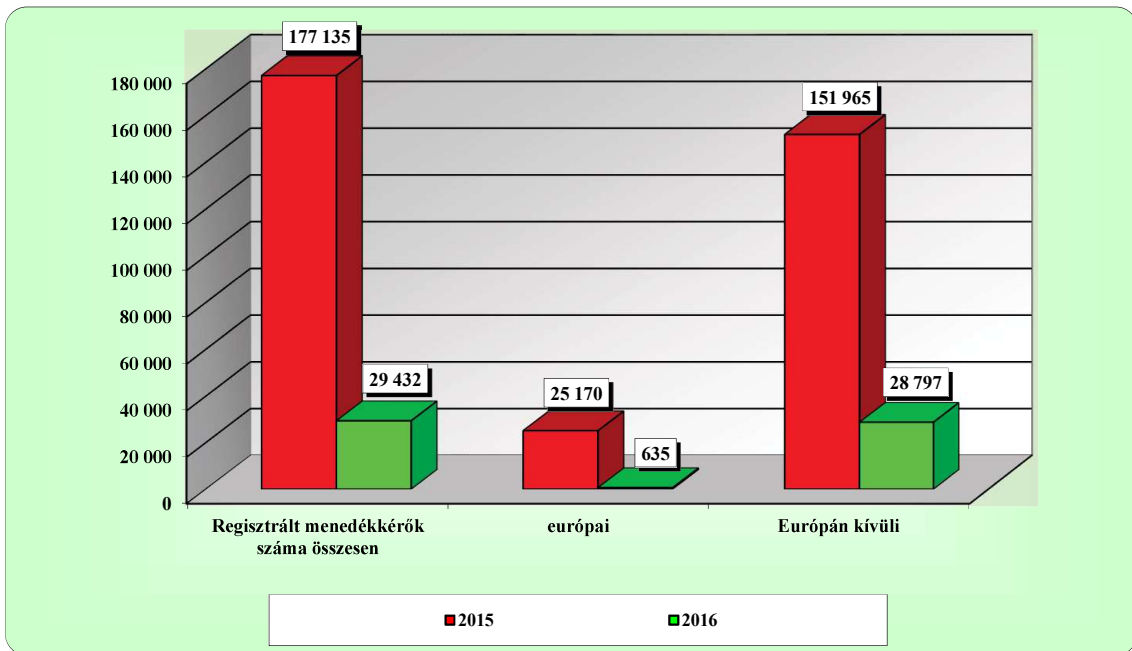
Kijelölt helyen való tartózkodás elrendelése						
Állampolgárság	2015	Összes eset %-ában	2016	Összes eset %-ban	Változás	Változás %- ban
afgán	2451	20,27%	278	29,29%	-2173	-88,66%
szíriai	6111	50,54%	161	16,97%	-5950	-97,37%
iráki	993	8,21%	89	9,38%	-904	-91,04%
algériai	35	0,29%	65	6,85%	30	85,71%
pakisztáni	831	6,87%	53	5,58%	-778	-93,62%
koszovói	435	3,60%	5	0,53%	-430	-98,85%
egyéb	1236	10,22%	298	31,40%	-938	-75,89%
összesen	12092	100,00%	949	100,00%	-11143	-92,15%

**Kényszerintézkedési statisztikai adatok IV.
2015 - 2016.**

Kitoloncolás főbb állampolgárság szerint						
Állampolgárság	2015	Összes eset %- ban	2016	Összes eset %-ban	Változás	Változás %-ban
koszovói	327	44,55%	237	28,05%	-90	-27,52%
szerb	91	12,40%	85	10,06%	-6	-6,59%
albán	74	10,08%	76	8,99%	2	2,70%
török	52	7,08%	74	8,76%	22	42,31%
pakisztáni	4	0,54%	44	5,21%	40	1000,00%
szíriai	45	6,13%	1	0,12%	-44	-97,78%
egyéb	145	19,75%	328	38,82%	183	126,21%
összesen	734	100,00%	845	100,00%	111	15,12%

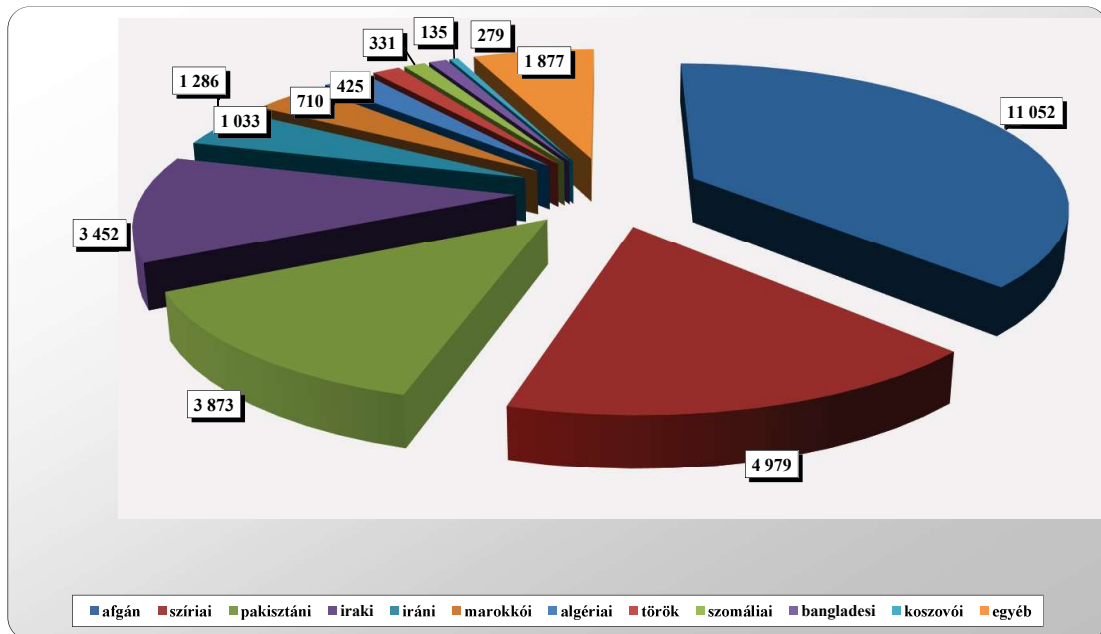
**A Magyarországra érkezett menedékkérők számának alakulása
2015 - 2016.**

	2015	2016	Változás	Változás %-ban
Regisztrált menedékkérők száma összesen	177 135	29 432	-147 703	-83,38%
európai	25 170	635	-24 535	-97,48%
Európán kívüli	151 965	28 797	-123 168	-81,05%
Európaiak száma az összes menedékkérő %-ában	14,21%	14,21%		
Európán kívüliek száma az összes menedékkérő %-ában	85,79%	85,79%		



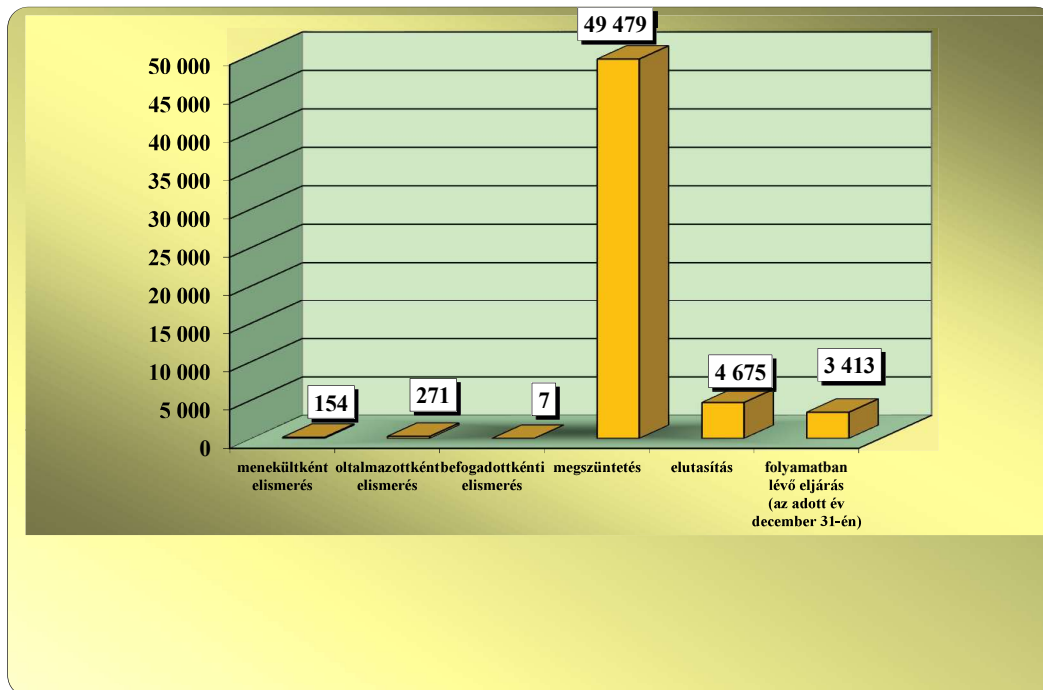
**Menedékjog iránti kérelmek számának alakulása I.
főbb állampolgárság szerint
2016.**

Állampolgárság	2016
afgán	11 052
szíriai	4 979
pakisztáni	3 873
iraki	3 452
iráni	1 286
marokkói	1 033
algériai	710
török	425
szomáliai	331
bangladesi	279
koszovói	135
egyéb	1 877
összesen	29 432



**Menekültügyi hatóság által meghozott döntések és a folyamatban lévő eljárások
2016**

A menekültügyi hatóság által meghozott döntések	
	2016
menekültként elismerés	154
oltalmazottként elismerés	271
befogadottkénti elismerés	7
megszüntetés	49 479
elutasítás	4 675
folyamatban lévő eljárás (az adott év december 31-én)	3 413



**Menekültügyi hatóság által nemzetközi védelemben részesítettek és a visszaküldés tilalmának önálló megállapítása főbb állampolgárság szerint
2015 - 2016.**

A menekültügyi hatóság által menekültként elismertek számának alakulása

Állampolgárság	2015	Összes kérelem %-ban	2016	Összes kérelem %-ban	Változás	Változás %-ban
afgán	25	17,12%	28	18,18%	3	12,00%
szomáliai	18	12,33%	17	11,04%	-1	-5,56%
ismeretlen	15	10,27%	16	10,39%	1	6,67%
iráni	15	10,27%	16	10,39%	1	100,00%
iraki	6	4,11%	12	7,79%	6	100,00%
szíriai	19	13,01%	8	5,19%	-11	-57,89%
kongói dem. köztársasági	2	1,37%	8	5,19%	6	300,00%
palesztin	9	6,16%	7	4,55%	-2	-22,22%
egyéb	37	25,34%	42	27,27%	5	13,51%
összesen	146	100,00%	154	100,00%	8	5,48%

A menekültügyi hatóság által oltalmazottként elismertek számának alakulása

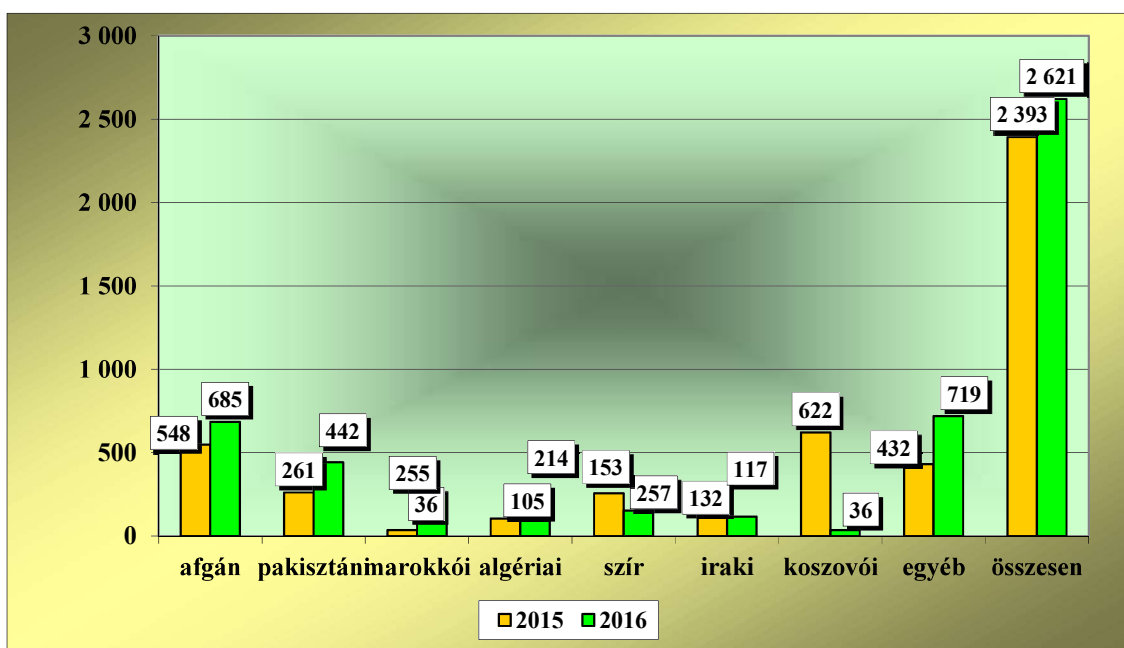
Állampolgárság	2015	Összes kérelem %-ban	2016	Összes kérelem %-ban	Változás	Változás %-ban
szíriai	140	39,33%	84	31,00%	-56	-40,00%
afgán	65	18,26%	69	25,46%	4	6,15%
szomáliai	49	13,76%	18	6,64%	-31	-63,27%
iraki	40	11,24%	60	22,14%	20	50,00%
jemeni	12	3,37%	5	1,85%	-7	-58,33%
egyéb	50	14,04%	35	12,92%	-15	-30,00%
összesen	356	100,00%	271	100,00%	-85	-23,88%

Befogadottként elismertek számának alakulása

Állampolgárság	2015	Összes kérelem %-ban	2016	Összes kérelem %-ban	Változás	Változás %-ban
afgán	0	0,00%	2	28,57%	2	100,00%
szíriai	1	16,67%	1	14,29%	0	0,00%
mianmari	0	0,00%	1	14,29%	1	100,00%
nigériai	1	16,67%	1	14,29%	0	0,00%
kubai	0	0,00%	1	14,29%	1	100,00%
urkán	2	33,33%	1	14,29%	-1	-50,00%
pakisztáni	1	16,67%	0	0,00%	-1	-100,00%
togói	1	16,67%	0	0,00%	-1	-100,00%
összesen	6	100,00%	7	100,00%	1	16,67%

**Menekültügyi őrizet elrendelések száma főbb állampolgárságoként
2015 -2016.**

Menekültügyi őrizet elrendelése				
Állampolgárság	2015	2016	Változás	Változás %-ban
afgán	548	685	137	25,00%
pakisztáni	261	442	181	69,35%
marokkói	36	255	219	608,33%
algériai	105	214	109	103,81%
szír	257	153	-104	-40,47%
iraki	132	117	-15	-11,36%
koszovói	622	36	-586	-94,21%
egyéb	432	719	287	66,44%
összesen	2 393	2 621	228	9,53%



ZÁRADÉK

A dokumentum elektronikus aláírással hitelesített

