

# Bevándorlási és Állampolgársági Hivatal



## Statisztikák

2014 - 2015

**Magyarország által kiállított tartózkodásra jogosító érvényes engedéllyel rendelkezők száma  
2014 - 2015. december 31-i állapot szerint**

<b>Státusz megnevezése</b>	<b>2014.12.31-i állapot</b>	<b>2015.12.31-i állapot</b>	<b>Változás</b>	<b>Változás %-ban</b>
BÁH által kiállított bevándorlási engedély	5 574	5 073	-501	-8,99%
BÁH által kiállított letelepedési engedély	2 973	2 726	-247	-8,31%
Tartózkodási engedély	40 269	45 497	5 228	12,98%
Nemzeti tartózkodási engedély	439	242	-197	-44,87%
Regisztrációs igazolás	101 071	112 752	11 681	11,56%
Állandó tartózkodási kártya	17 563	18 960	1 397	7,95%
Magyar állampolgár harmadik ország állampolgárságával rendelkező családtagja	1 805	3 932	2 127	117,84%
EGT állampolgár harmadik ország állampolgárságával rendelkező családtagja	171	434	263	153,80%
EK letelepedési engedély	529	574	45	8,51%
Nemzeti letelepedési engedély	7 387	10 755	3 368	45,59%
Ideiglenes letelepedési engedély	3	7	4	133,33%
Menekültként személyi igazolvánnyal rendelkező*	1 743	1 804	61	3,50%
Oltalmazottként személyi igazolvánnyal rendelkező*	1 130	1 366	236	20,88%
<b>összesen</b>	<b>180 657</b>	<b>204 122</b>	<b>23 465</b>	<b>12,99%</b>

\* KEKKH adatai szerint

**A 2007. évi I. törvény (Szmtv.) alapján benyújtott tartózkodási kérelmek száma**

**2014 - 2015.**

Státusz megnevezése	Benyújtott kérelmek száma			
	2014	2015	Változás	Változás %-ban
Regisztrációs igazolás	14 059	14 070	11	0,08%
Állandó tartózkodási kártya	2 007	1 614	-393	-19,58%
EGT állampolgár harmadik ország állampolgárságával rendelkező családtagja	197	196	-1	-0,51%
Magyar állampolgár harmadik ország állampolgárságával rendelkező családtagja	1 692	1 628	-64	-3,78%
<b>Összesen:</b>	<b>17 955</b>	<b>17 508</b>	<b>-447</b>	<b>-2,49%</b>

**A 2007. évi I. törvény (Szmtv.) alapján benyújtott tartózkodási kérelmek száma, döntés szerint**

Státusz megnevezése	Benyújtott kérelmek száma		Elbírált kérelmek száma			
			Engedélyezett		Elutasított	
	2014	2015	2014	2015	2014	2015
Regisztrációs igazolás	14 059	14 070	12 965	13 776	1	0
Állandó tartózkodási kártya	2 007	1 614	1 665	1 364	27	44
EGT állampolgár harmadik ország állampolgárságával rendelkező családtagja	197	196	136	151	5	7
Magyar állampolgár harmadik ország állampolgárságával rendelkező családtagja	1 692	1 628	1 055	995	63	189
<b>Összesen</b>	<b>17 955</b>	<b>17 508</b>	<b>15 821</b>	<b>16 286</b>	<b>96</b>	<b>240</b>

**A 2007. évi II. törvény (Harmtv.) alapján három hónapot meghaladó tartózkodást, illetve letelepedést biztosító kérelmek száma  
2014 - 2015.**

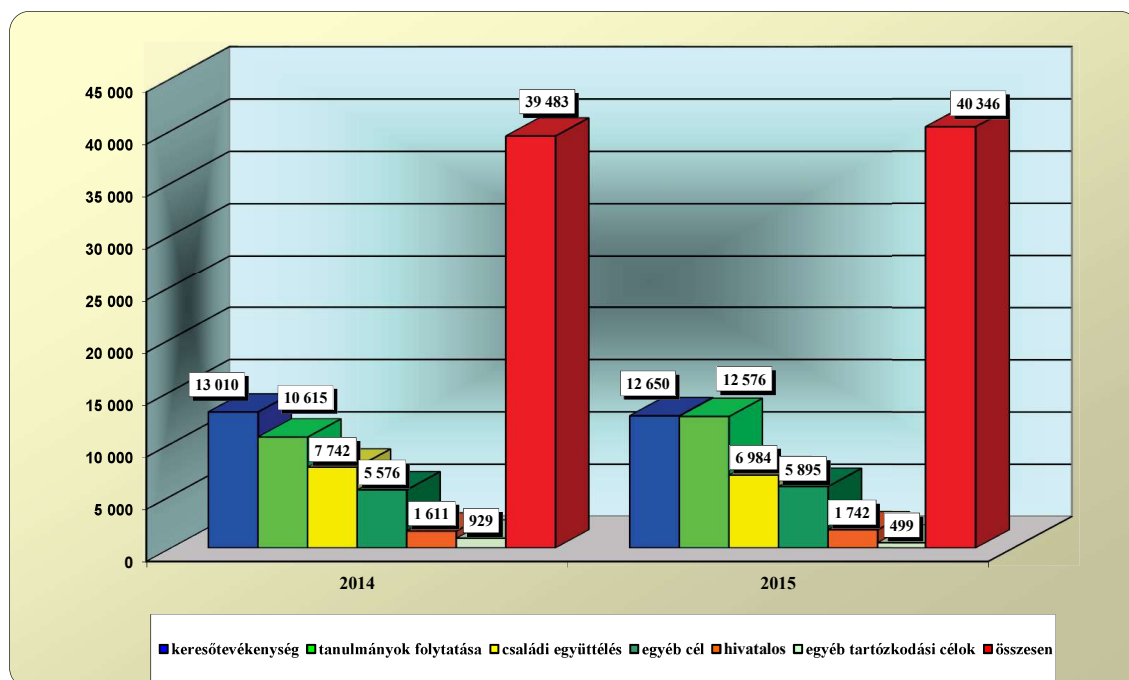
Státusz megnevezése	Benyújtott kérelmek száma			
	2014	2015	Változás	Változás %-ban
Tartózkodási engedély	39 483	40 346	863	2,19%
Nemzeti tartózkodási engedély	46	14	-32	-69,57%
EK letelepedési engedély	165	162	-3	-1,82%
Nemzeti letelepedési engedély	3 477	5 797	2 320	66,72%
Ideiglenes letelepedési engedély	2	9	7	100,00%
<b>Összesen</b>	<b>43 173</b>	<b>46 328</b>	<b>3 155</b>	<b>7,31%</b>

**A 2007. évi II. törvény (Harmtv.) alapján három hónapot meghaladó tartózkodást, illetve letelepedést biztosító kérelmek száma, döntés szerint**

Státusz megnevezése	Benyújtott kérelmek száma		Engedélyezett		Elutasított	
	2014	2015	2014	2015	2014	2015
Tartózkodási engedély	39 483	40 346	30 058	30 633	1 110	1 523
Nemzeti tartózkodási engedély	46	14	40	11	1	0
EK letelepedési engedély	165	162	95	59	18	22
Nemzeti letelepedési engedély	3 477	5 797	2 134	3 341	145	75
Ideiglenes letelepedési engedély	2	9	0	4	0	0
<b>Összesen</b>	<b>43 173</b>	<b>46 328</b>	<b>32 327</b>	<b>34 048</b>	<b>1 274</b>	<b>1 620</b>

**A Harmtv. alapján tartózkodási engedélyt kérelmezők számának alakulása  
főbb tartózkodási célok szerint  
2014 - 2015.**

A tartózkodás célja	2014	Összes kérelem %-ban	2015	Összes kérelem %-ban	Változás	Változás %-ban
keresőtevékenység	13 010	32,95%	12 650	31,35%	-360	-2,77%
tanulmányok folytatása	10 615	26,88%	12 576	31,17%	1 961	18,47%
családi együttélés	7 742	19,61%	6 984	17,31%	-758	-9,79%
egyéb cél	5 576	14,12%	5 895	14,61%	319	5,72%
hivatalos	1 611	4,08%	1 742	4,32%	131	8,13%
egyéb tartózkodási célok	929	2,35%	499	1,24%	-430	-46,29%
<b>összesen</b>	<b>39 483</b>	<b>100,00%</b>	<b>40 346</b>	<b>100,00%</b>	<b>863</b>	<b>2,19%</b>



**Kényszerintézkedési statisztikai adatok I.  
2014 - 2015.**

**Idegenrendészeti hatóság által elrendelt kiutasítások  
főbb állampolgárság szerint**

Állampolgárság	2014	Összes eset %-ban	2015	Összes eset %-ban	Változás	Változás %- ban
koszovói	809	55,64%	322	20,77%	-487	-60,20%
szíriai	122	8,39%	456	29,42%	334	273,77%
moldáv	66	4,54%	19	1,23%	-47	-71,21%
afgán	3	0,21%	118	7,61%	115	3833,33%
török	59	4,06%	47	3,03%	-12	-20,34%
szerb	56	3,85%	40	2,58%	-16	-28,57%
egyéb	339	23,31%	548	35,35%	209	61,65%
<b>összesen</b>	<b>1 454</b>	<b>100,00%</b>	<b>1 550</b>	<b>100,00%</b>	<b>96</b>	<b>6,60%</b>

**Bíróság által elrendelt kiutasítások  
főbb állampolgárság szerint**

Állampolgárság	2014	Összes eset %-ban	2015	Összes eset %-ban	Változás	Változás %- ban
szerb	217	42,72%	120	11,40%	-97	-44,70%
iraki	2	0,39%	149	14,15%	147	7350,00%
szír	21	4,13%	161	15,29%	140	666,67%
afgán	4	0,79%	123	11,68%	119	2975,00%
koszovói	16	3,15%	127	12,06%	111	693,75%
egyéb	248	48,82%	373	35,42%	125	50,40%
<b>összesen</b>	<b>508</b>	<b>100,00%</b>	<b>1053</b>	<b>100,00%</b>	<b>545</b>	<b>107,28%</b>

**Kényszerintézkedési statisztikai adatok II.  
2014 - 2015.**

<b>Idegenrendészeti őrizet elrendelése főbb állampolgárság szerint</b>						
Állampolgárság	2014	Összes eset %-ban	2015	Összes eset %-ban	Változás	Változás %- ban
koszovói	803	62,73%	245	15,86%	-558	-69,49%
szíriai	157	12,27%	452	29,26%	295	187,90%
albán	86	6,72%	50	3,24%	-36	-41,86%
afgán	4	0,31%	271	17,54%	267	6675,00%
iraki	7	0,55%	188	12,17%	181	2585,71%
egyéb	223	17,42%	339	21,94%	116	52,02%
<b>összesen</b>	<b>1 280</b>	<b>100,00%</b>	<b>1 545</b>	<b>100,00%</b>	<b>265</b>	<b>20,70%</b>

<b>Kijelölt helyen való tartózkodás elrendelése</b>						
Állampolgárság	2014	Összes eset %- ában	2015	Összes eset %-ban	Változás	Változás %- ban
szíriai	301	313,54%	6111	249,33%	5810	1930,23%
koszovói	159	165,63%	435	17,75%	276	173,58%
afgán	96	100,00%	2451	100,00%	2355	2453,13%
iráni	6	6,25%	102	4,16%	96	1600,00%
iraki	15	15,63%	993	40,51%	978	6520,00%
pakisztáni	9	9,38%	831	33,90%	822	9133,33%
egyéb	142	147,92%	1169	47,69%	1027	723,24%
<b>összesen</b>	<b>728</b>	<b>758,33%</b>	<b>12092</b>	<b>493,35%</b>	<b>11364</b>	<b>1560,99%</b>

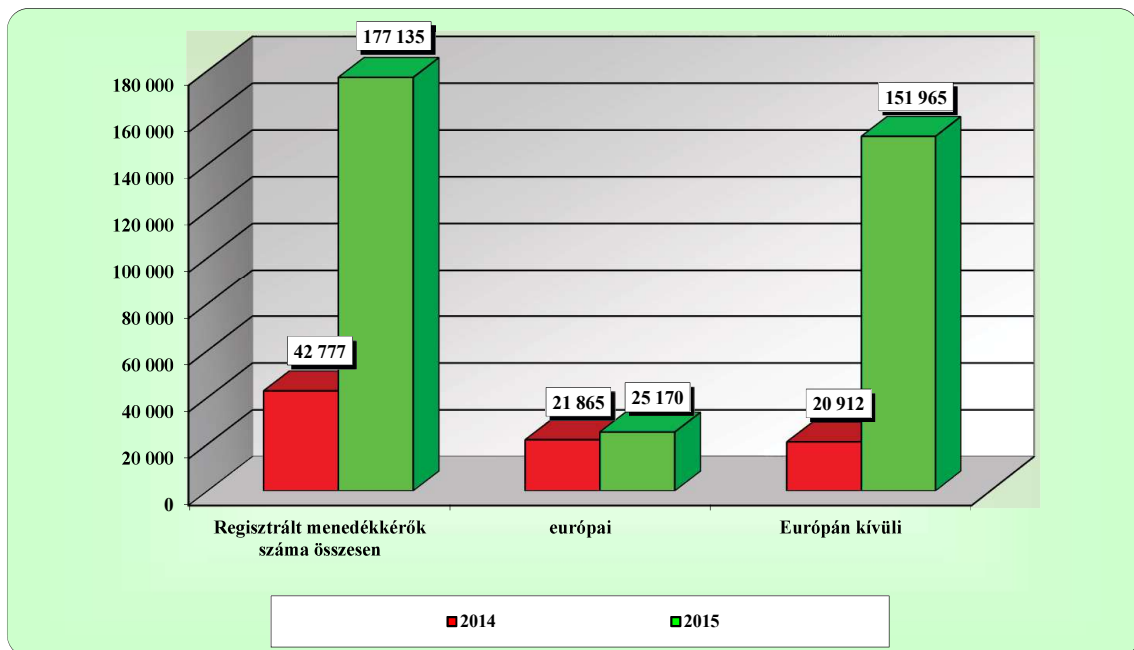
**Kényszerintézkedési statisztikai adatok III.  
2014 - 2015.**

<b>Kitoloncolás elrendelése főbb állampolgárság szerint</b>						
<b>Állampolgárság</b>	<b>2014</b>	<b>Összes eset %- ban</b>	<b>2015</b>	<b>Összes eset %-ban</b>	<b>Változás</b>	<b>Változás %- ban</b>
<b>koszovói</b>	694	61,91%	327	44,55%	-367	-52,88%
<b>szerb</b>	162	14,45%	91	12,40%	-71	-43,83%
<b>szíriai</b>	71	6,33%	45	6,13%	-26	-36,62%
<b>török</b>	15	1,34%	52	7,08%	37	246,67%
<b>albán</b>	60	5,35%	74	10,08%	14	23,33%
<b>egyéb</b>	119	10,62%	145	19,75%	26	21,85%
<b>összesen</b>	<b>1 121</b>	<b>100,00%</b>	<b>734</b>	<b>100,00%</b>	<b>-387</b>	<b>-34,52%</b>

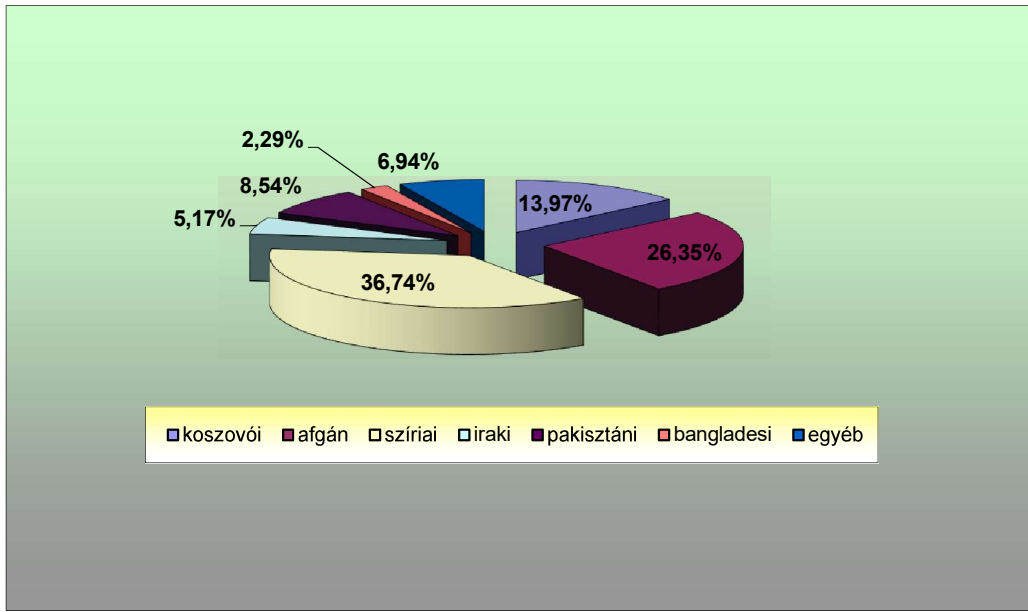


**A Magyarországra érkezett menedékkérők számának alakulása  
2014 - 2015.**

	2014	2015	Változás	Változás %-ban
<b>Regisztrált menedékkérők száma összesen</b>	42 777	177 135	134 358	314,09%
európai	21 865	25 170	3 305	15,12%
Európán kívüli	20 912	151 965	131 053	626,69%
Európaiak száma az összes menedékkérő %-ában	51,11%	14,21%		16,89%
Európán kívüliek száma az összes menedékkérő %-ában	48,89%	85,79%		-16,89%

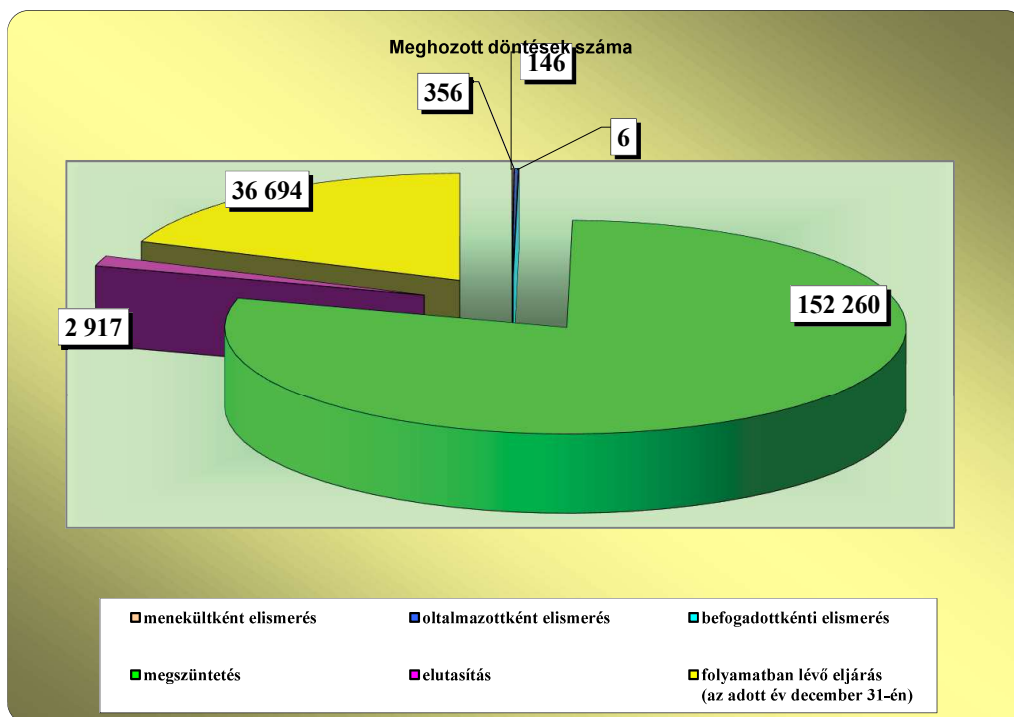


Menedékjog iránti kérelmek főbb állampolgárság szerint 2015.



**Menekültügyi hatóság által meghozott döntések és a folyamatban lévő eljárások  
2015.**

<b>A menekültügyi hatóság által meghozott döntések</b>	
<b>Döntés típusa</b>	<b>Meghozott döntések száma</b>
menekültként elismerés	146
oltalmazottként elismerés	356
befogadottkénti elismerés	6
megszüntetés	152 260
elutasítás	2 917
folyamatban lévő eljárás (az adott év december 31-én)	36 694



**Menekültügyi hatóság által nemzetközi védelemben részesítettek és a visszaküldés  
tilalmának önálló megállapítása főbb állampolgárság szerint  
2014 - 2015.**

**A menekültügyi hatóság által menekültként elismertek számának alakulása**

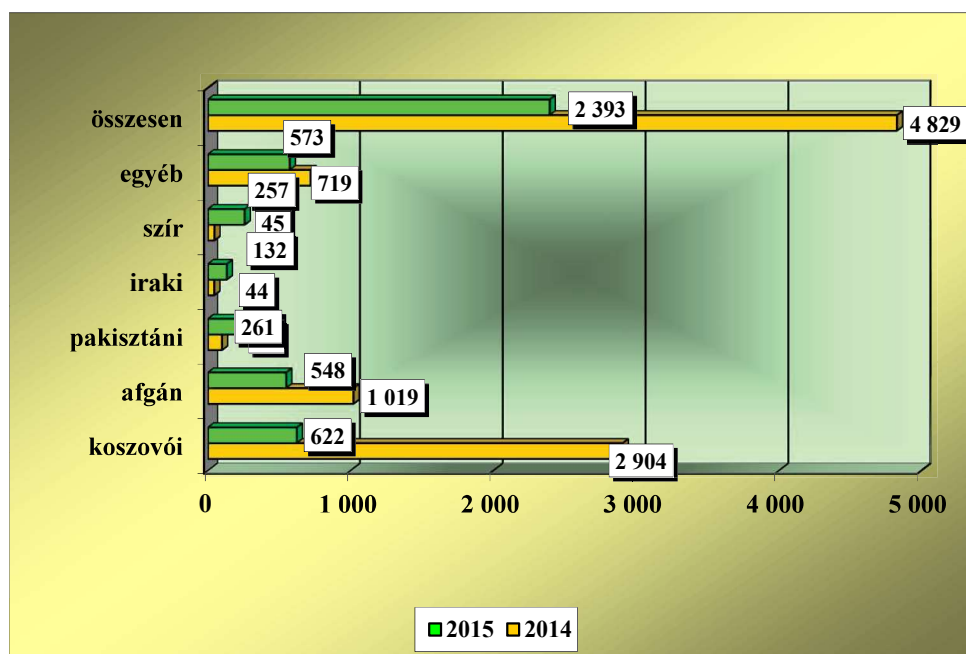
Állampolgárság	2014	Összes kérelem %-ban	2015	Összes kérelem %-ban	Változás	Változás %-ban
szíriai	110	45,83%	19	13,01%	-91	-82,73%
szomáliai	18	7,50%	18	12,33%	0	0,00%
ismeretlen	18	7,50%	15	10,27%	-3	-16,67%
afgán	17	7,08%	25	17,12%	8	47,06%
iráni	4	1,67%	15	10,27%	11	100,00%
palesztin	14	5,83%	9	6,16%	-5	-35,71%
iraki	5	2,08%	6	4,11%	1	20,00%
egyéb	54	22,50%	39	26,71%	-15	-27,78%
<b>összesen</b>	<b>240</b>	<b>100,00%</b>	<b>146</b>	<b>100,00%</b>	<b>-94</b>	<b>-39,17%</b>

**A menekültügyi hatóság által oltalmazottként elismertek számának alakulása**

Állampolgárság	2014	Összes kérelem %-ban	2015	Összes kérelem %-ban	Változás	Változás %-ban
szíriai	60	25,42%	140	39,33%	80	133,33%
afgán	57	24,15%	65	18,26%	8	14,04%
szomáliai	47	19,92%	49	13,76%	2	4,26%
iraki	15	6,36%	40	11,24%	25	166,67%
jemeni	0	0,00%	12	3,37%	12	100,00%
egyéb	57	24,15%	50	14,04%	-7	-12,28%
<b>összesen</b>	<b>236</b>	<b>100,00%</b>	<b>356</b>	<b>100,00%</b>	<b>120</b>	<b>50,85%</b>

**Menekültügyi őrizet elrendelések száma főbb állampolgárságonként  
2014 -2015.**

<b>Menekültügyi őrizet elrendelése</b>				
<b>Állampolgárság</b>	<b>2014</b>	<b>2015</b>	<b>Változás</b>	<b>Változás %-ban</b>
<b>koszovói</b>	2 904	622	-2 282	-78,58%
<b>afgán</b>	1 019	548	-471	-46,22%
<b>pakisztáni</b>	98	261	163	166,33%
<b>iraki</b>	44	132	88	200,00%
<b>szír</b>	45	257	212	471,11%
<b>egyéb</b>	719	573	-146	-20,31%
<b>összesen</b>	<b>4 829</b>	<b>2 393</b>	<b>-2 436</b>	<b>-50,45%</b>



ZÁRADÉK

A dokumentum elektronikus aláírással hitelesített

