


Bevándorlási és Állampolgársági Hivatal



Statisztikák

2013 - 2014

**Bevándorolt, letelepedett és három hónapot meghaladó tartózkodók száma
2013 - 2014. december 31-i állapot szerint**

Státusz megnevezése	2013.12.31-i állapot	2014.12.31-i állapot	Változás	Változás %-ban
Bevándorlási engedély	38 505	37 528	-977	-2,54%
Letelepedési engedély**	4 376	3 655	-721	-16,48%
Tartózkodási engedély	33 585	40 269	6 684	19,90%
Nemzeti tartózkodási engedély	784	439	-345	-44,01%
EGT tartózkodási engedély	7	7	0	0,00%
Regisztrációs igazolás	113 507	101 071	-12 436	-10,96%
Állandó tartózkodási kártya	17 344	17 563	219	1,26%
Magyar állampolgár harmadik ország állampolgárságával rendelkező családtagja	3 530	1 805	-1 725	-48,87%
EGT állampolgár harmadik ország állampolgárságával rendelkező családtagja	273	171	-102	-37,36%
EK letelepedési engedély	478	529	51	10,67%
Nemzeti letelepedési engedély	6 672	7 387	715	10,72%
Ideiglenes letelepedési engedély	5	3	-2	-40,00%
Menekültként személyi igazolvánnyal rendelkező*	1 513	1 743	230	15,20%
Oltalmazottként személyi igazolvánnyal rendelkező*	927	1 130	203	21,90%
Befogadotti státusszal rendelkező	98	61	-37	-37,76%
összesen	221 604	213 361	-8 243	-3,72%

* KEKKH adatai szerint

** 2001. évi XXXIX. tv. alapján

A 2007. évi I. törvény (Szmtv.) alapján benyújtott tartózkodási kérelmek száma

2013 - 2014.

Státusz megnevezése	Benyújtott kérelmek száma			
	2013	2014	Változás	Változás %-ban
Regisztrációs igazolás	13 583	14 059	476	3,50%
Állandó tartózkodási kártya	2 639	2 007	-632	-23,95%
EGT állampolgár harmadik ország állampolgárságával rendelkező családtagja	178	197	19	10,67%
Magyar állampolgár harmadik ország állampolgárságával rendelkező családtagja	1 628	1 692	64	3,93%
Összesen:	18 028	17 955	-73	-0,40%

A 2007. évi I. törvény (Szmtv.) alapján benyújtott tartózkodási kérelmek száma, döntés szerint

Státusz megnevezése	Benyújtott kérelmek száma		Elbírált kérelmek száma			
			Engedélyezett		Elutasított	
	2013	2014	2013	2014	2013	2014
Regisztrációs igazolás	13 583	14 059	12 565	12 965	4	1
Állandó tartózkodási kártya	2 639	2 007	2 235	1 665	37	27
EGT állampolgár harmadik ország állampolgárságával rendelkező családtagja	178	197	133	136	4	5
Magyar állampolgár harmadik ország állampolgárságával rendelkező családtagja	1 628	1 692	1 113	1 055	49	63
Összesen	18 028	17 955	16 046	15 821	94	96

**A 2007. évi II. törvény (Harmtv.) alapján három hónapot meghaladó tartózkodást, illetve letelepedést biztosító kérelmek száma
2013 - 2014.**

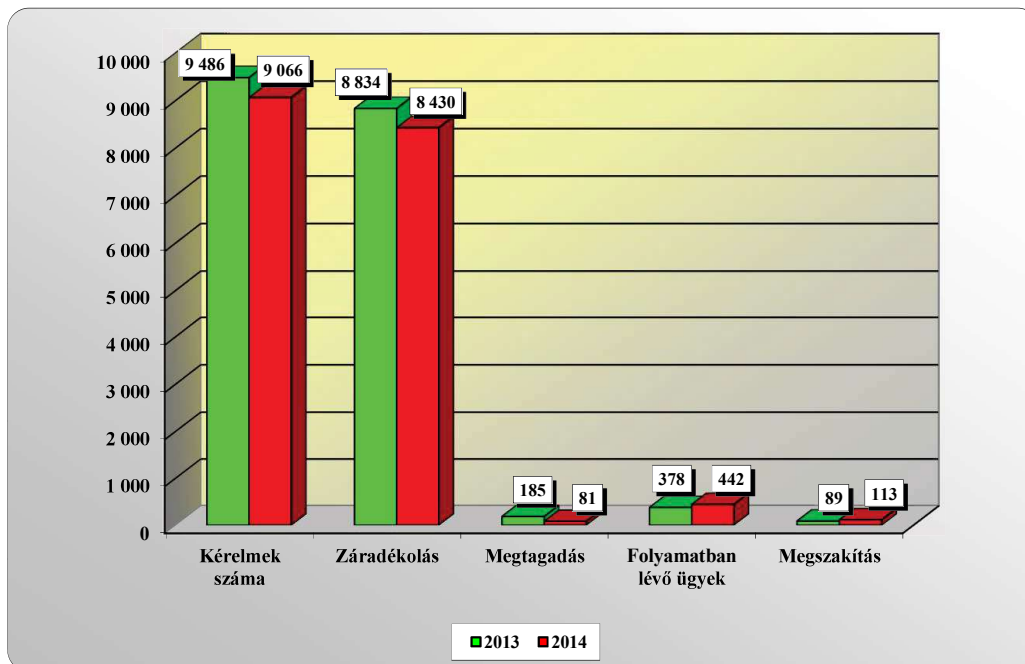
Státusz megnevezése	Benyújtott kérelmek száma			
	2013	2014	Változás	Változás %-ban
Tartózkodási engedély	37 547	39 483	1 936	5,16%
Nemzeti tartózkodási engedély	357	46	-311	-87,11%
EK letelepedési engedély	232	165	-67	-28,88%
Nemzeti letelepedési engedély	2 558	3 477	919	35,93%
Ideiglenes letelepedési engedély	0	2	2	100,00%
Összesen	40 694	43 173	2 479	6,09%

A 2007. évi II. törvény (Harmtv.) alapján három hónapot meghaladó tartózkodást, illetve letelepedést biztosító kérelmek száma, döntés szerint

Státusz megnevezése	Benyújtott kérelmek száma		Engedélyezett		Elutasított	
	2013	2014	2013	2014	2013	2014
Tartózkodási engedély	37 547	39 483	31 218	30 058	575	1 110
Nemzeti tartózkodási engedély	357	46	346	40	0	1
EK letelepedési engedély	232	165	182	95	7	18
Nemzeti letelepedési engedély	2 558	3 477	1 839	2 134	63	145
Ideiglenes letelepedési engedély	0	2	0	0	0	0
Összesen	40 694	43 173	33 585	32 327	645	1 274

**Meghívólevél hatósági záradékolása iránti kérelmek számának alakulása
2013 - 2014.**

	2013	2014	Változás	Változás %-ban
Kérelmek száma	9 486	9 066	-420	-4,43%
Záradékolás	8 834	8 430	-404	-4,57%
Megtagadás	185	81	-104	-56,22%
Folyamatban lévő ügyek	378	442	64	16,93%
Megszakítás	89	113	24	26,97%



**Kényszerintézkedési statisztikai adatok I.
2013 - 2014.**

Idegenrendészeti hatóság által elrendelt kiutasítások főbb állampolgárság szerint						
Állampolgárság	2013	Összes eset %-ban	2014	Összes eset %-ban	Változás	Változás %- ban
koszovói	508	52,59%	809	55,64%	301	59,25%
szíriai	13	1,35%	122	8,39%	109	838,46%
moldáv	60	6,21%	66	4,54%	6	10,00%
albán	27	2,80%	66	4,54%	39	144,44%
török	33	3,42%	59	4,06%	26	78,79%
szerb	40	4,14%	56	3,85%	16	40,00%
egyéb	285	29,50%	276	18,98%	-9	-3,16%
összesen	966	100,00%	1 454	100,00%	488	50,52%

Bíróság által elrendelt kiutasítások főbb állampolgárság szerint						
Állampolgárság	2013	Összes eset %-ban	2014	Összes eset %-ban	Változás	Változás %- ban
szerb	122	31,61%	217	42,72%	95	77,87%
ukrán	65	16,84%	68	13,39%	3	4,62%
román	38	9,84%	38	7,48%	0	0,00%
albán	7	1,81%	25	4,92%	18	257,14%
koszovói	18	4,66%	16	3,15%	-2	-11,11%
egyéb	136	35,23%	144	28,35%	8	5,88%
összesen	386	100,00%	508	100,00%	122	31,61%

Idegenrendészeti őrizet elrendelése főbb állampolgárság szerint						
Állampolgárság	2013	Összes eset %-ban	2014	Összes eset %-ban	Változás	Változás %- ban
koszovói	459	22,80%	803	39,87%	344	74,95%
szíriai	14	0,70%	157	7,80%	143	1021,43%
albán	23	1,14%	86	4,27%	63	273,91%
szerb	54	2,68%	56	2,78%	2	3,70%
török	13	0,65%	35	1,74%	22	169,23%
egyéb	186	9,24%	143	7,10%	-43	-23,12%
összesen	749	37,21%	1 280	63,56%	531	70,89%

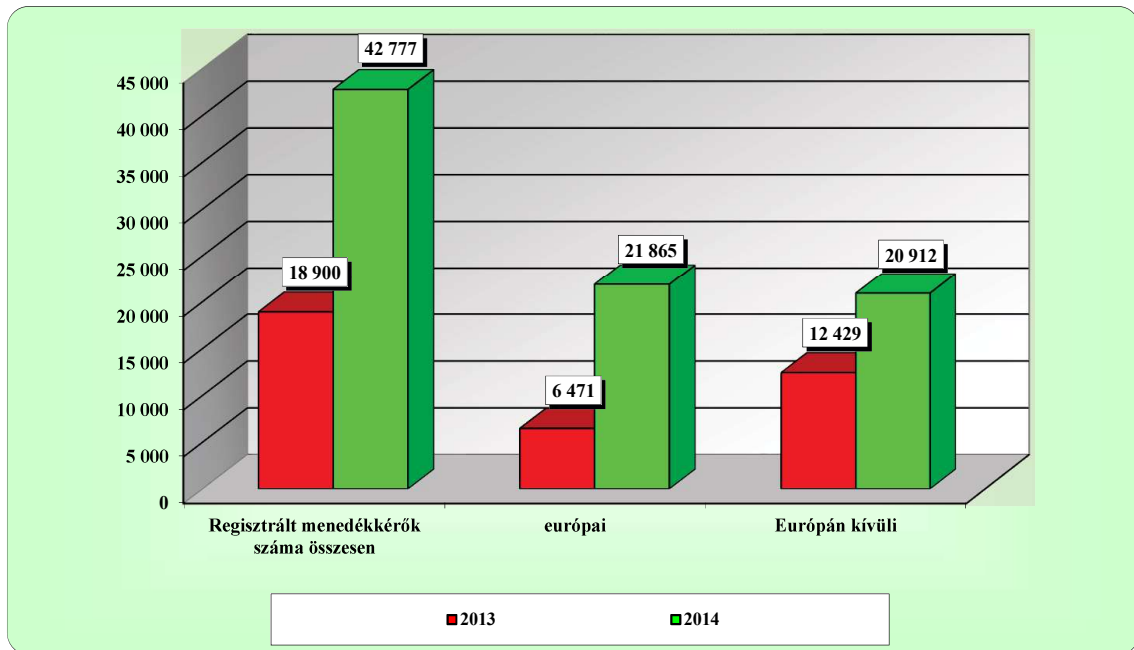
**Kényszerintézkedési statisztikai adatok III.
2013 - 2014.**

Kijelölt helyen való tartózkodás elrendelése főbb állampolgárság szerint						
Állampolgárság	2013	Összes eset %- ában	2014	Összes eset %-ban	Változás	Változás %- ban
szíriai	25	0,42%	301	3,39%	276	1104,00%
koszovói	78	1,32%	159	1,79%	81	103,85%
afgán	49	0,83%	96	1,08%	47	95,92%
eritreai	13	0,22%	30	0,34%	17	130,77%
iraki	7	0,12%	15	0,17%	8	114,29%
pakisztáni	14	0,24%	9	0,10%	-5	-35,71%
egyéb	98	1,66%	118	1,33%	20	20,41%
összesen	284	4,82%	728	8,19%	444	156,34%

Önálló beutazási és tartózkodási tilalom elrendelése főbb állampolgárság szerint						
Állampolgárság	2013	Összes eset %- ában	2014	Összes eset %-ban	Változás	Változás %- ban
szerb	1 443	24,49%	3 031	34,09%	1588	110,05%
ukrán	1 824	30,96%	1 398	15,72%	-426	-23,36%
koszovói	627	10,64%	1 010	11,36%	383	61,08%
török	422	7,16%	609	6,85%	187	44,31%
moldáv	754	12,80%	586	6,59%	-168	-22,28%
macedón	250	4,24%	523	5,88%	273	109,20%
egyéb	572	9,71%	1 735	19,51%	1163	203,32%
összesen	5 892	100,00%	8 892	100,00%	3000	50,92%

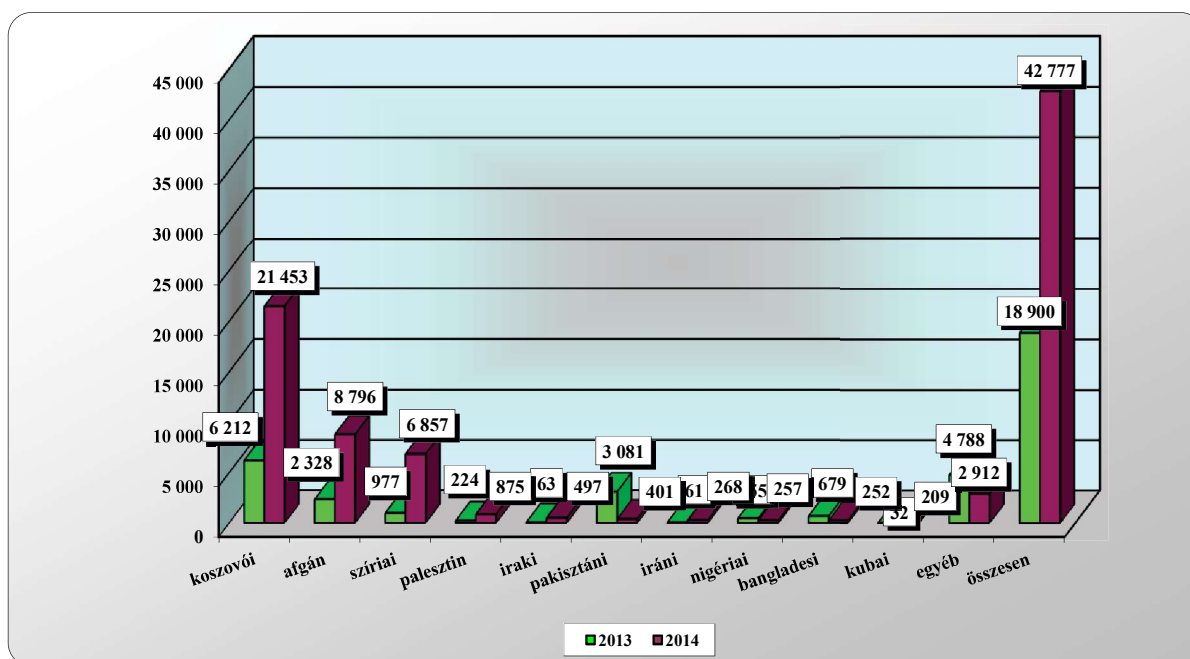
**A Magyarországra érkezett menedékkérők számának alakulása
2013 - 2014.**

	2013	2014	Változás	Változás %-ban
Regisztrált menedékkérők száma összesen	18 900	42 777	23 877	126,33%
európai	6 471	21 865	15 394	237,89%
Európán kívüli	12 429	20 912	8 483	68,25%
Európaiak száma az összes menedékkérő %-ában	34,24%	51,11%		
Európán kívüliek száma az összes menedékkérő %-ában	65,76%	48,89%		



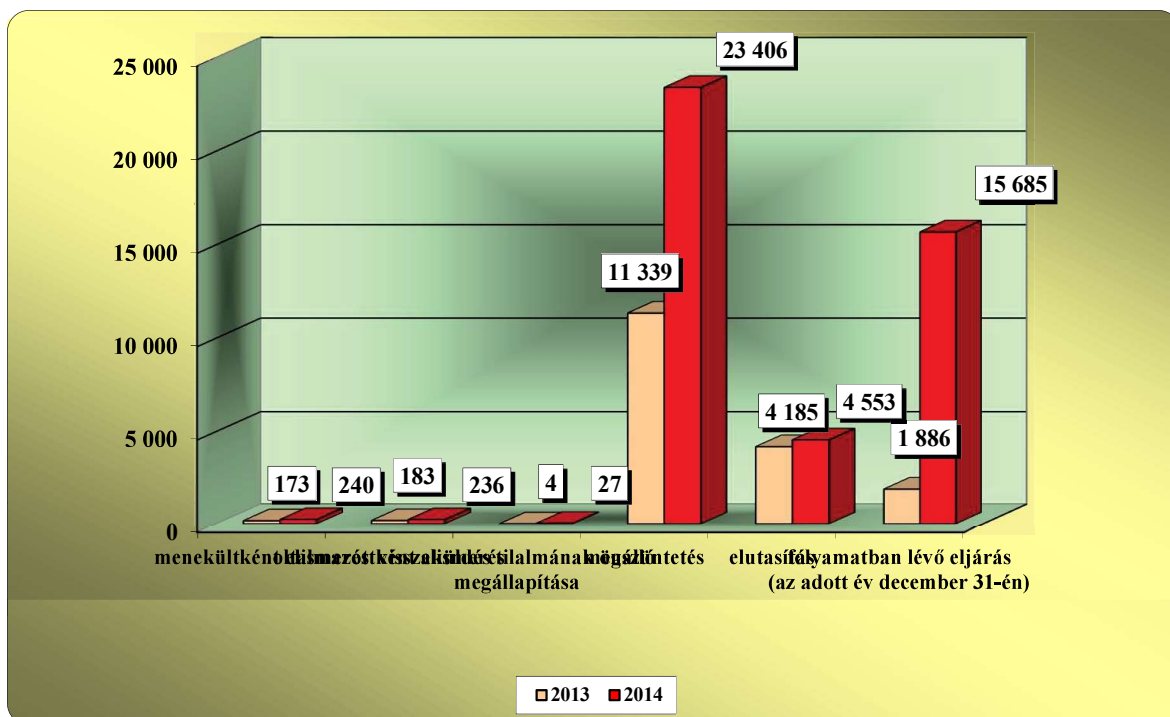
**Menedékjog iránti kérelmek számának alakulása I.
főbb állampolgárság szerint
2013 - 2014.**

Állampolgárság	2013	Összes kérelem %-ban	2014	Összes kérelem %-ban	Változás	Változás %-ban
koszovói	6 212	32,87%	21 453	50,15%	15 241	245,35%
afgán	2 328	12,32%	8 796	20,56%	6 468	277,84%
szíriai	977	5,17%	6 857	16,03%	5 880	601,84%
palesztin	224	1,19%	875	2,05%	651	290,63%
iraki	63	0,33%	497	1,16%	434	688,89%
pakisztáni	3 081	16,30%	401	0,94%	-2 680	-86,98%
iráni	61	0,32%	268	0,63%	207	339,34%
nigériai	455	2,41%	257	0,60%	-198	-43,52%
bangladesi	679	3,59%	252	0,59%	-427	-62,89%
kubai	32	0,17%	209	0,49%	177	553,13%
egyéb	4 788	25,33%	2 912	6,81%	-1 876	-39,18%
összesen	18 900	100,00%	42 777	100,00%	23 877	126,33%



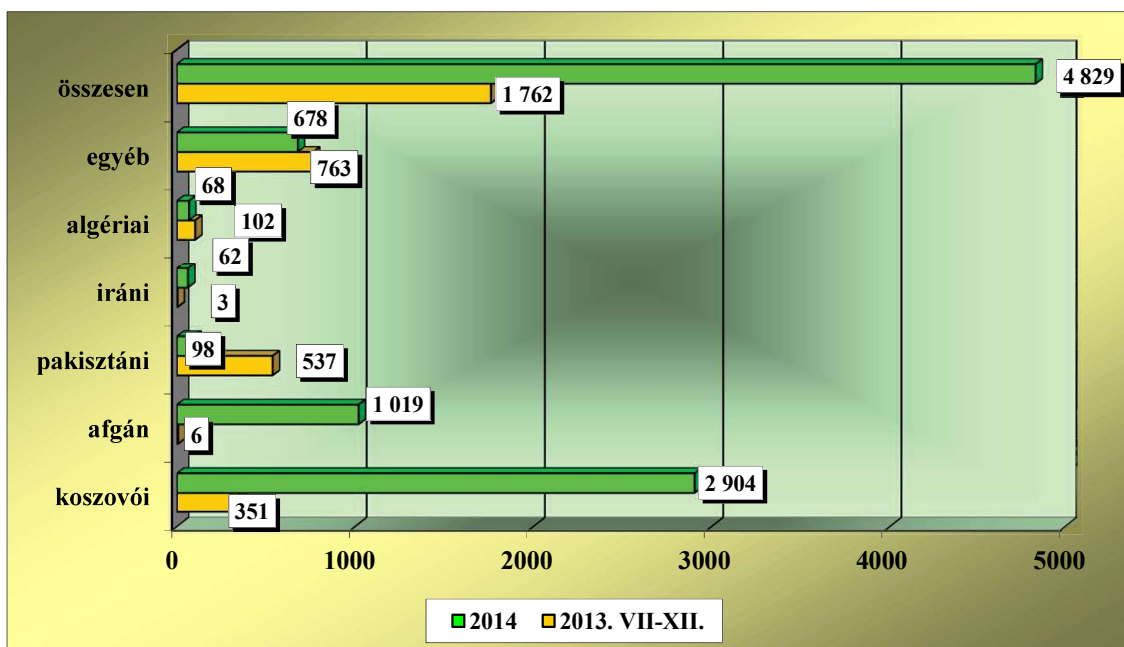
**Menekültügyi hatóság által meghozott döntések és a folyamatban lévő eljárások
2013 - 2014.**

A menekültügyi hatóság által meghozott döntések				
	2013	2014	Változás	Változás %-ban
menekültként elismerés	173	240	67	38,73%
oltalmazottként elismerés	183	236	53	28,96%
visszaküldés tilalmának önálló megállapítása	4	27	23	575,00%
megszüntetés	11 339	23 406	12 067	106,42%
elutasítás	4 185	4 553	368	8,79%
folyamatban lévő eljárás (az adott év december 31-én)	1 886	15 685	13 799	731,65%



**Menekültügyi őrizet elrendelések száma főbb állampolgárságonként
2013. VII-XII. hónap -2014.**

Menekültügyi őrizet elrendelése				
Állampolgárság	2013. VII-XII.	2014	Változás	Változás %-ban
koszovói	351	2 904	2 553	727,35%
afgán	6	1 019	1 013	16883,33%
pakisztáni	537	98	-439	-81,75%
iráni	3	62	59	1966,67%
algériai	102	68	-34	-33,33%
egyéb	763	678	-85	-11,14%
összesen	1 762	4 829	3 067	174,06%



"Hagyományos" állampolgársági ügyintézés

Az iktatott kérelmek és az iktatott ügyekben szereplő személyek számának alakulása

2013 - 2014.

Ügytípus	2013		2014		Változás		Változás %-ban	
	ügy	fő	ügy	fő	ügy	fő	ügy	fő
Hagyományos honosítási kérelem	711	877	706	882	-5	5	-0,70%	0,57%
- ehhez kapcsolt névmódosítási kérelem		201		365	0	164		81,59%
Nyilatkozat	93	106	69	82	-24	-24	-25,81%	-22,64%
Lemondás	151	185	170	205	19	20	12,58%	10,81%
Állampolgárság megállapítás	5 445	7 552	4 027	6 131	-1 418	-1 421	-26,04%	-18,82%
Ebből állampolgársági bizonyítvány	539	781	517	707	-22	-74	-4,08%	-9,48%
visszavonás	3	3	60	63	57	60	1900,00%	2000,00%
Egyéb állampolgársági ügy	1 080	1 339	464	609	-616	-730	-57,04%	-54,52%
Összesen	7 483	10 062	5 496	7 972	-1 987	-2 090	-26,55%	-20,77%

ZÁRADÉK

A dokumentum elektronikus aláírással hitelesített

